





6月

日	月	火	水	木	金	土
	1	2	3	4 レディースDAY 女性の方入館料 700円	5	6  風呂
7  風呂	8 機器点検 休館日	9 機器点検 休館日	10 11 12 営業時間延長開始!! 朝割 <small>平日</small> 7時~9時 700円 <small>※土日祝・特設日 800円</small>			13  風呂
14  風呂	15	16	17	18 レディースDAY 女性の方入館料 700円	19	20  風呂
21  風呂	22	23	24	25	26 風呂の日 大人 入館料 700円 ※小人350円	27  風呂
28  風呂	29	30				

7月

日	月	火	水	木	金	土
			1	2 レディースDAY 女性の方入館料 700円	3	4  風呂
5  風呂	6	7	8	9	10	11  風呂
12  風呂	13	14	15	16 レディースDAY 女性の方入館料 700円	17	18  風呂
19  風呂	20  風呂 海の日	21	22	23	24	25  風呂
26  風呂 風呂の日 大人 入館料 800円 ※小人400円	27	28	29	30	31	